

1. KAS IR INDUSTRA CODE

Industra Code ir autentifikācijas rīks ar kuru internetbankas lietotājs var autentificēt sevi internetbankā, kā arī apstiprināt dokumentus, ziņojumus un maksājumus.

2. KĀ PIESLĒGT INDUSTRA CODE



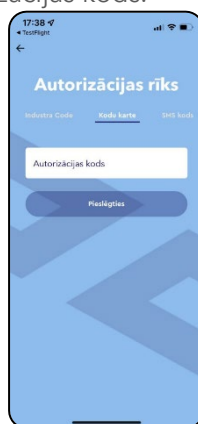
Industra Bank
Industra Bank • Finances

Google Play vai App Store lejuplādē Industra Bank mobilo lietotni.

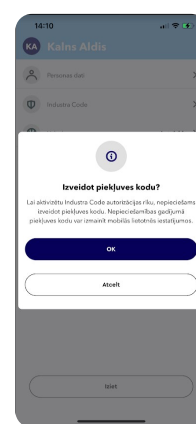
1. Pirmajā pieslēgšanās reizē ievadi savu internetbankas lietotāja kodu un paroli un nospied pogu <Pieslēgties>.




2. Izvēlies autentifikācijas rīku:
 - 1) SMS autentifikācija: saņemto ciparu kodu ievadi laukā Autorizācijas kods;
 - 2) Kodu kalkulators: izvēlies funkciju APPLI 1, uz ekrāna parādīsies kods, to ievadi laukā Autorizācijas kods.



3. Izveido piekļuves kodu.



4. Izveido piekļuves kodu, kas sastāv no 4 cipariem.

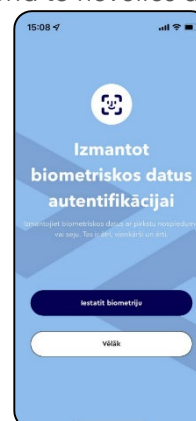


5. Ievadi to atkārtoti, lai apstiprinātu. Nepieciešamības gadījumā piekļuves kodu vari nomainīt mobilās lietotnes iestatījumos.



6. Pēc tam mobilā lietotne piedāvās iespēju iestatīt autentifikācijai biometriskos datus:

- 1) spied pogu <Iestatīt biometriju>;
- 2) vai pogu <Vēlāk>, ja šobrīd to nevēlies darīt.

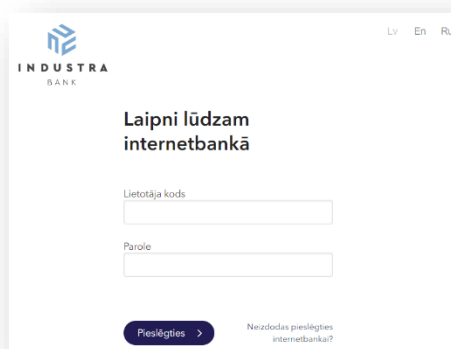


Biometriskos datus vari iestatīt arī vēlāk mobilās lietotnes iestatījumos.

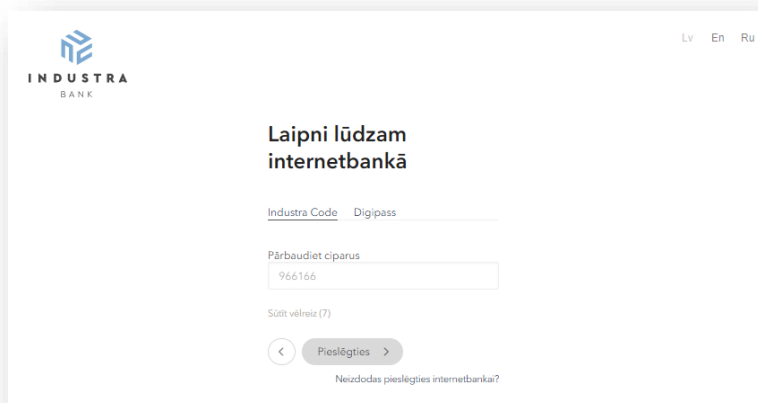
Industra Code ir uzstādīts un gatavs lietošanai! Turpmāk, pieslēdzoties internetbankai un apstiprinot darījumus, mobilajā ierīcē parādīsies Industra Code iznirstošais paziņojums.


3. KĀ PIESLĒGTIES INTERNETBANKAI, IZMANTOJOT INDUSTRA CODE

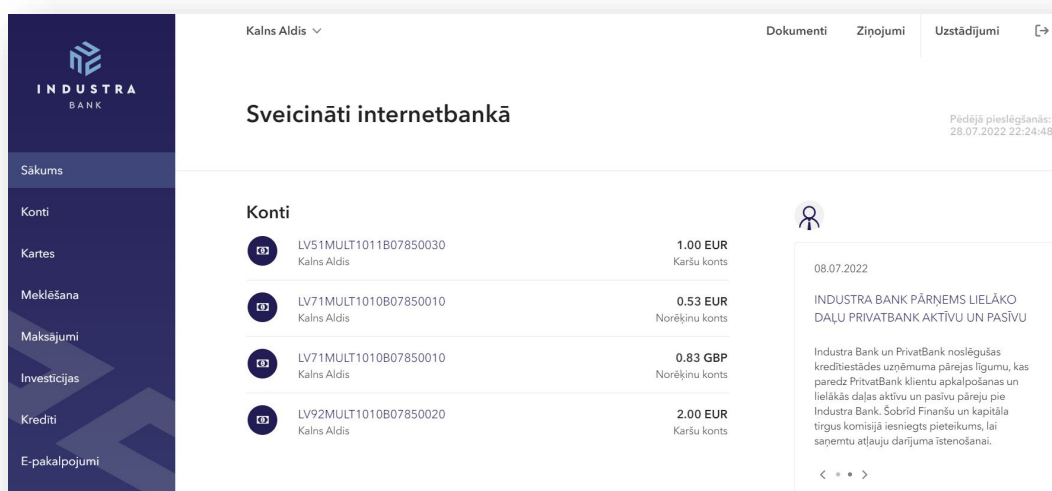
Internetbankas pieslēgšanās logā ievadi lietotāja kodu un paroli. Spied pogu <Pieslēgties>.



Mobilajā ierīcē parādīsies Industri Code iznirstošais paziņojums. Pārliecinies, ka Industri Code parādās tā pati sešu ciparu kombinācija, kas redzama internetbankas pieslēgšanās logā.


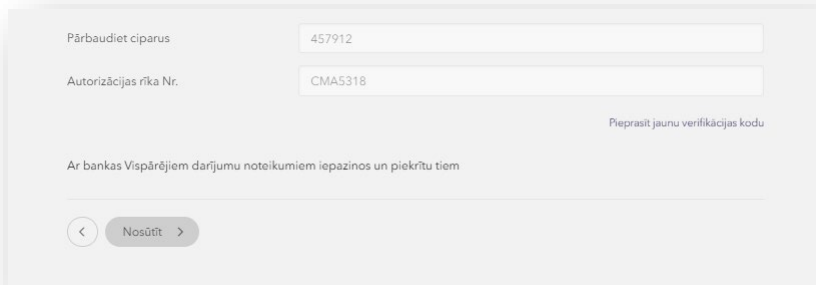


Ja ciparu kombinācija sakrīt, apstiprini pieslēgšanos internetbankai, spiežot uz biometrisko datu ikonas  vai ievadot piekļuves kodu. Tu esi pievienojies internetbankai.

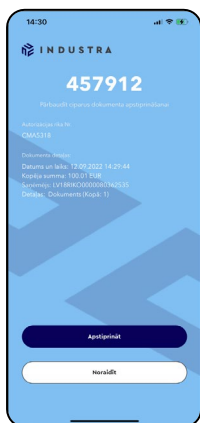


4. KĀ AR INDUSTRA CODE APSTIPRINĀT DOKUMENTU, ZIŅOJUMU VAI MAKSĀJUMA UZDEVUMU

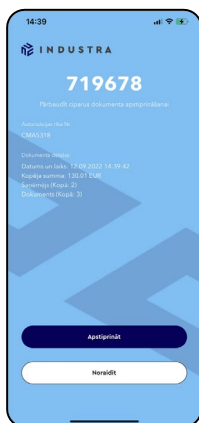
Lai nosūtītu izpildei rīkojumu (dokumentu, ziņojumu vai maksājuma uzdevumu), paraksti to. Mobilajā ierīcē parādīsies Industra Code iznirstošais paziņojums. Pārliecinies, ka tur redzama tā pati sešu ciparu kombinācija, kas internetbankas pieslēgšanās logā.



Ja ciparu kombinācija sakrīt, apstiprini rīkojuma izpildi – spied uz biometrisko datu ikonas  vai ievadi piekļuves kodu. Tu esi nosūtījis rīkojumu bankai izpildei.



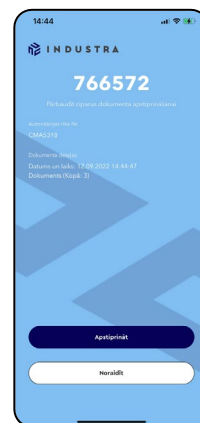
Apstiprinājuma ekrāns, ja tiek nosūtīts **viens maksājums**



Apstiprinājuma ekrāns, ja tiek nosūtīti **vairāki maksājumi**



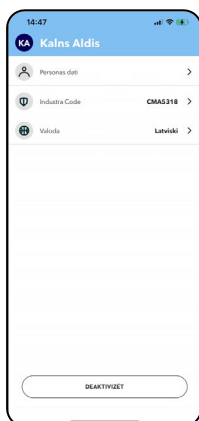
Apstiprinājuma ekrāns, ja tiek nosūtīts **viens dokuments vai ziņojums**



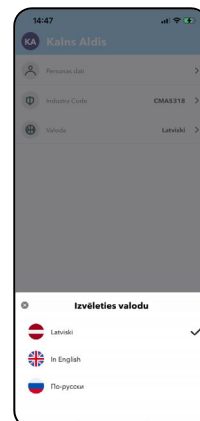
Apstiprinājuma ekrāns, ja tiek nosūtīti **vairāki dokumenti vai ziņojumi**

5. LIETOTNES VALODAS MAIŅA

1. Industra Bank mobilajā lietotnē atver sadaļu Valoda.

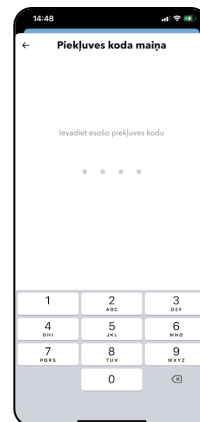

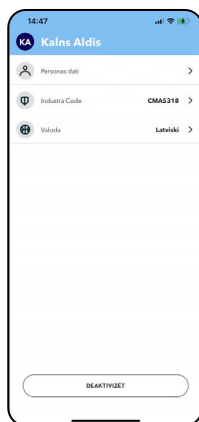


2. Izvēlies lietotnes valodu.





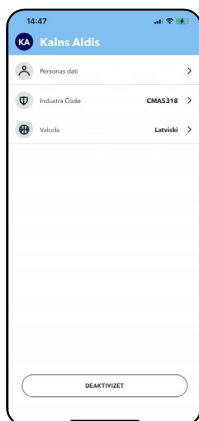
6. PIEKĻUVES KODA MAIŅA

1. Industra Bank mobilajā lietotnē atver sadaļu Industra Code.
2. Izvēlies Piekļuves koda maiņa.
3. Seko norādēm lietotnē un nomaini piekļuves kodu.



7. BIOMETRISKO DATU IZMANTOŠANA

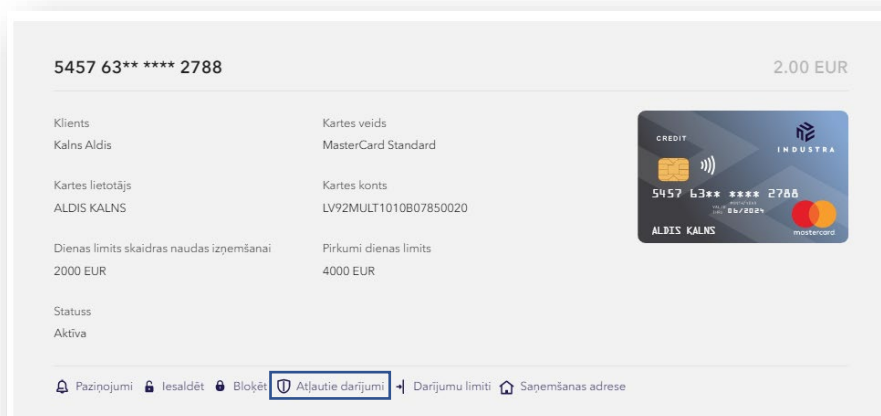
1. Industra Bank mobilajā lietotnē atver sadaļu Industra Code.
2. Izmanto pogu, lai ieslēgtu vai izslēgtu biometriskos datus izmantošanai.
3. Apstiprini izvēli, ievadot piekļuves kodu.



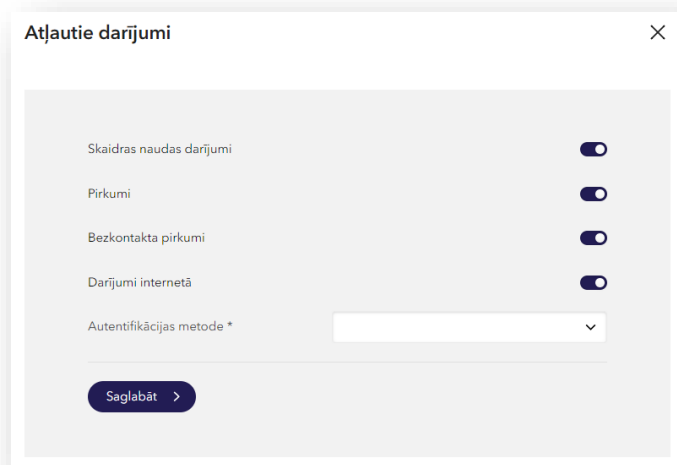
8. INDUSTRA CODE IZMANTOŠANA PIRKUMIEM INTERNETĀ AR KARTI

Internetbankas sadaļā "KARTES" vari skatīt informāciju par savām maksājumu kartēm, kā arī pārvaldīt tās.

No saraksta izvēlies savu karti vai papildkarti, kurai vēlies noteikt autentifikācijas metodi pirkumiem internetā un spied pogu <Atļautie darījumi>.



Laukā Autentifikācijas metode no saraksta izvēlies Industra Code pirkumiem internetā. Nospied pogu <Saglabāt>.



Apstiprini izmaiņas ar izvēlēto autentifikācijas rīku.

9. LIETOTNES DEAKTIVIZĒŠANA

Deaktivējot lietotni, lietotājs vairs nevarēs pieslēgties internetbankai un veikt rīkojumu apstiprināšanu, izmantojot Industra Code. Lietotne netiks izdzēsta no mobilās ierīces, taču, lai atkal lietotu Industra Code, būs nepieciešams autorizēties un izveidot piekļuves kodu no jauna.

Atceries! Ja izmantoji Industra Code pirkumiem internetā ar karti un deaktivizē lietotni, tad veic izmaiņas arī internetbankas sadaļā "KARTES".

1. Ja tiešām vēlies deaktivizēt lietotni, spied uz pogas <Deaktivizēt>.
2. Nospied pogu <OK>

